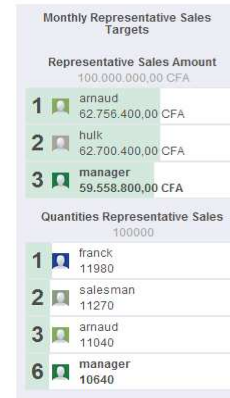


CRM REPRESENTATIVE By Africa Performances

Ce module permet aux entreprises de représentation commerciale d'évaluer et de suivre les produits dont ils font la promotion. Analysez les volumes, valeurs de ventes et fixez des objectifs par Produit, par Client, par Commercial, par Zone... Utilisez les graphes dynamiques de Odoo pour concevoir des reporting percutants.

1 - Fixez vos objectifs de Vente par Produit, par Client, par Commercial, par Zone...



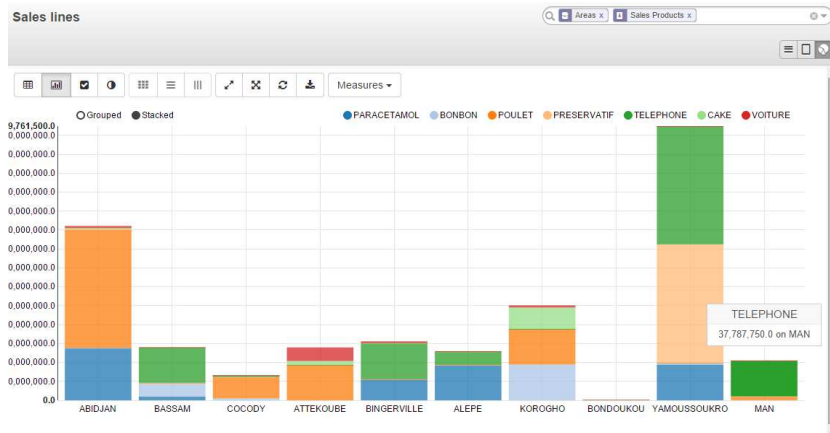
Sale Date	Salesperson	Partner	Areas	Products	Quantity	Unit Price	Amount
01/01/2014	richmond	Comazar	Korhogo	Huile	720,00	2.300,00	1.656.000,00
01/01/2014	gustave	COCODIL	San-Pédro	Yaourt	480,00	25.000,00	12.000.000,00
01/01/2014	salesman	CAPRACI	Daloa	Lait	100,00	1.000,00	100.000,00
01/01/2014	marc	CNPS	Yamoussoukro	Beurre	360,00	400,00	144.000,00
01/01/2014	adertix	CICF	Dabou	Banane jaune	100,00	200,00	20.000,00
01/01/2014	manager	CIPREM-CI	Bouaké	Fromage	120,00	2.000,00	240.000,00
01/01/2014	yves	CIE	Aniama	Vinaigre	840,00	1.230,00	1.033.200,00
01/01/2014	franck	Consultech	Abengourou	Farine	960,00	1.000,00	960.000,00
01/01/2014	yann	CIT	Man	Dignons	1.080,00	2.000,00	2.160.000,00
01/01/2014	henri	CICF	Daloa	Œuf	240,00	300,00	72.000,00
01/01/2014	annis	CIMZI	Gagnoa	Fruits frais	1.200,00	300,00	360.000,00
01/01/2014	hulk	CIPREM-CI	Agboville	Concombre	1.440,00	25.000,00	36.000.000,00
01/01/2014	malicia	CAPRACI	Soubrié	Carotte	1.320,00	400,00	528.000,00
01/01/2014	armaud	Cocopack	Divo	Sucre local	600,00	200,00	120.000,00
02/01/2014	marc	Comazar	Yamoussoukro	Beurre	480,00	1.000,00	480.000,00
02/01/2014	gustave	CIE	San-Pédro	Yaourt	600,00	2.000,00	1.200.000,00
02/01/2014	henri	Cocopack	Daloa	Œuf	360,00	2.170,00	781.200,00
02/01/2014	salesman	CNPS	Daloa	Lait	120,00	2.300,00	276.000,00

2 - Collectez vos données de ventes...

3 - Analysez les volumes et valeurs des ventes sur de nombreux axes...

Utilisez les graphiques dynamiques de Odoo pour concevoir des reporting percutants.

Enchaenez les bandes, courbes ou diagrammes circulaires et utilisez la fonctionnalité Heat Map pour mettre en exergue les tendances...

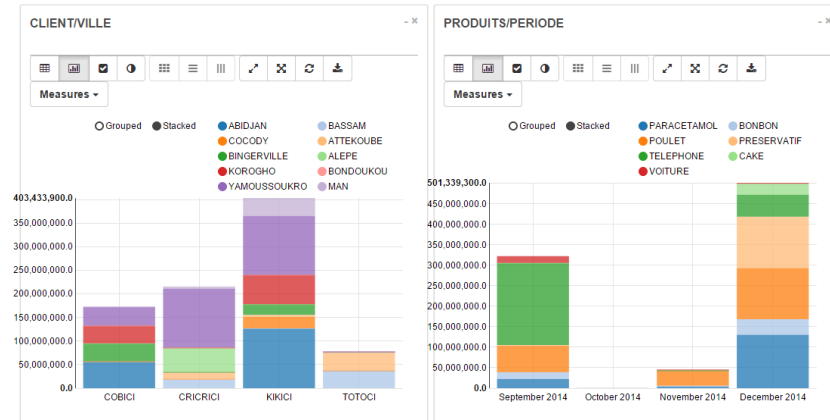
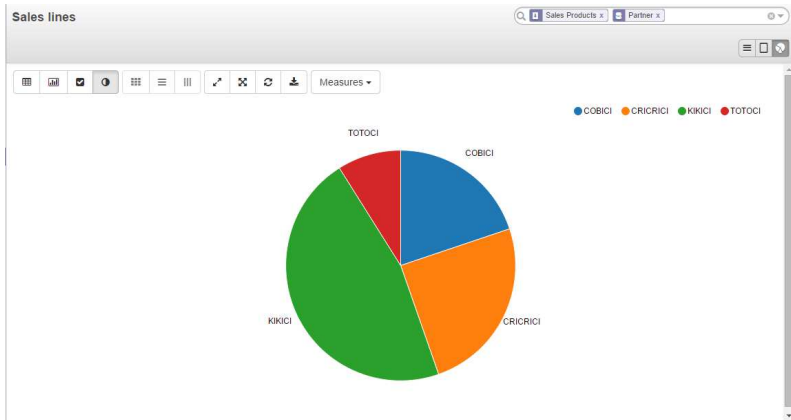


Sales lines - Sales Products x Areas x

Measures -

Total

	PARACETAMOL	BONBON	POULET	PRESERVATIF	TELEPHONE	CAKE	VOITURE	Amount
Total	157288650.00	56177900.00	226931150.00	127358900.00	254299250.00	26835900.00	20555150.00	868446900.00
ABIDJAN	55255000.00		125000000.00	2025000.00			1973750.00	184253750.00
BASSAM	4058400.00	14250000.00		187500.00	37500000.00			55995900.00
COCODY		20250000.00			1973750.00	5000.00		26503750.00
ATTEKOUBE			37500000.00	56400.00		4058400.00	14250000.00	55864800.00
BINGERVILLE	22500000.00			5000.00	37787750.00		2025000.00	62317750.00
ALEPE	37500000.00	56400.00			14250000.00	85000.00		51891400.00
KOROGHO		37787750.00	37787750.00			22500000.00	22500000.00	100325500.00
BONDOUKOU	187500.00		85000.00	85000.00			56400.00	413900.00
YAMOUSSOUKRO	37787750.00	1973750.00		125000000.00				289761500.00
MAN		85000.00	4058400.00		37787750.00	187500.00		42118658.00



Combinez le suivi des prospects et des négociations en équipe du CRM à la possibilité de pouvoir définir des objectifs (Gamification)...